



СОГЛАСОВАНО:

Председатель первичной ПО
КОУ «Солнечная школа-интернат
для обучающихся с ограниченными
возможностями здоровья»



О.Н.Пулукчу
« 10 » 2016г
Протокол № 3 от 10.02.2016г

УТВЕРЖДАЮ:

Директор КОУ «Солнечная
школа-интернат для обучающихся
с ограниченными возможностями
здоровья»


Е.Г.Модестова
« 10 » 2016г
Приказ № 82 от 02.02.2016г.

Председатель родительского комитета
КОУ «Солнечная школа-интернат для
обучающихся с ограниченными
возможностями здоровья»


А.К.Мартынец
« 10 » 2016г

**Памятка для родителей обучающихся
КОУ «Солнечная школа-интернат для обучающихся с ограниченными
возможностями здоровья»**

"Обучение детей наблюдательности на улице"

1. Находясь на улице с ребенком, крепко держите его за руку.
2. Учите ребенка наблюдательности. Если у подъезда стоят транспортные средства или растут деревья, кусты, которые закрывают обзор дороги, остановитесь. Учите ребенка осматриваться по сторонам и определять: нет ли опасности приближающегося транспорта. Если у подъезда дома часто проезжают машины, обратите внимание ребенка на это. Вместе с ним посмотрите: не приближается ли транспорт.
3. При движении по тротуару придерживайтесь стороны подальше от проезжей части. Взрослый должен находиться со стороны проезжей части.
4. Приучите ребенка, идя по тротуару, внимательно наблюдать за выездом автомобилей из арок дворов и поворотами транспорта на перекрестках.
5. При переходе проезжей части дороги остановитесь и осмотритесь по сторонам. Показывайте ребенку следующие действия по осмотру дороги: поворот головы налево, направо, еще раз налево. Дойдя до разделительной линии, делайте вместе с ним поворот головы направо. Если нет движения транспорта, продолжайте переход,

не останавливаясь, а если есть – остановитесь на линии и пропустите транспорт, держа ребенка за руку.

6. Учите ребенка всматриваться вдаль, пропускать приближающийся транспорт.

7. Наблюдая за приближающимися транспортными средствами, обращайтесь внимание ребенка на то, что за большими машинами (автобус, троллейбус) может быть опасность – движущийся на большой скорости легковой автомобиль или мотоцикл. Поэтому лучше подождать, когда большая машина проедет, и убедиться в отсутствии скрытой опасности.

8. Не выходите с ребенком на проезжую часть из-за каких-либо препятствий: стоящих автомобилей, кустов, закрывающих обзор проезжей части.

9. Переходите проезжую часть не наискосок, а прямо, строго перпендикулярно. Ребенок должен понимать, что это делается для лучшего наблюдения за движением транспорта.

10. Переходите проезжую часть только на зеленый сигнал светофора. Объясните ребенку, что переходить дорогу на зеленый мигающий сигнал нельзя. Он горит всего три секунды, можно попасть в дорожно-транспортное происшествие.